

DETALLE ARQUITECTONICO

PUERTA CORREDIZA AUTOMATICA - COMERCIAL

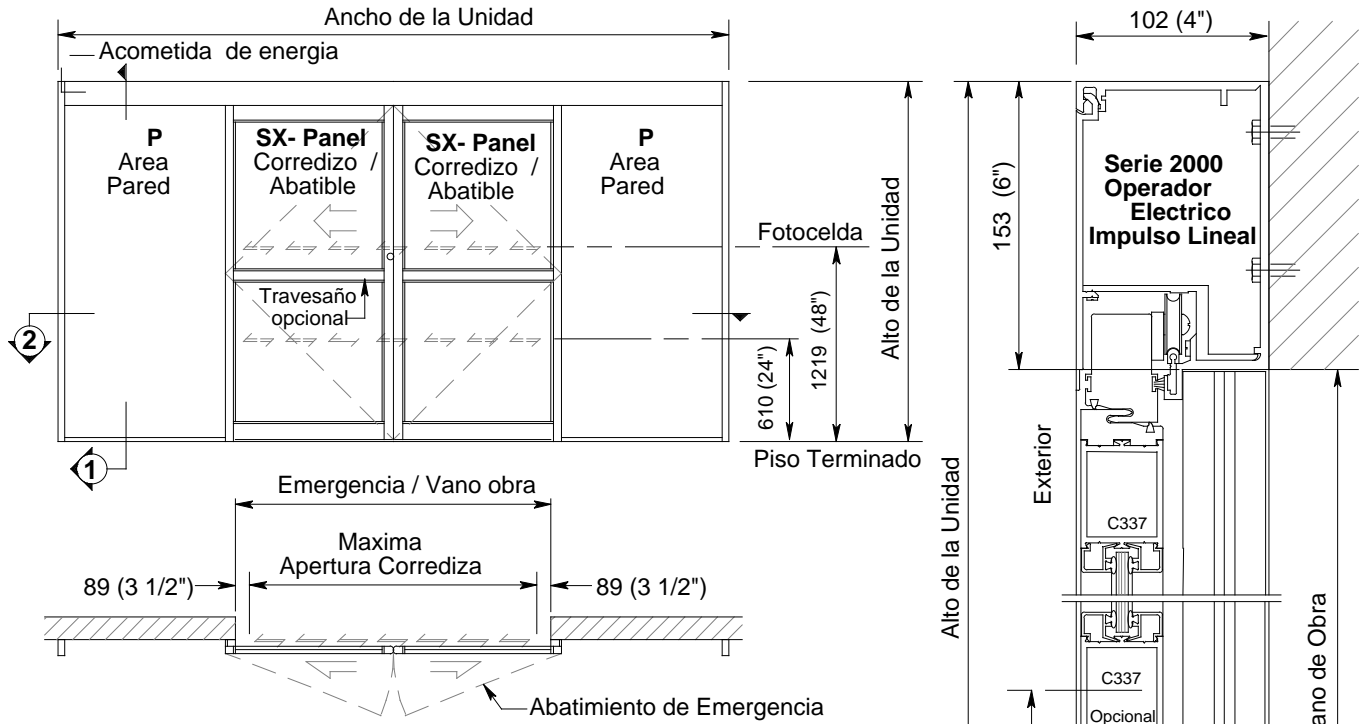
SERIE 2000 IMPULSO LINEAL

A2.9 s

TIPO: 110 P-SX-SX-P

MONTAJE ADOSADO EN MURO

5/11



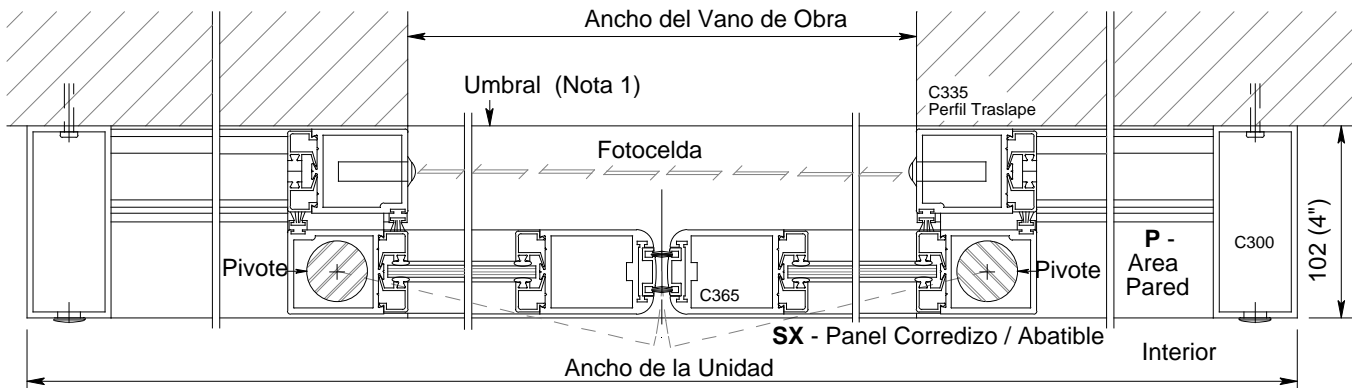
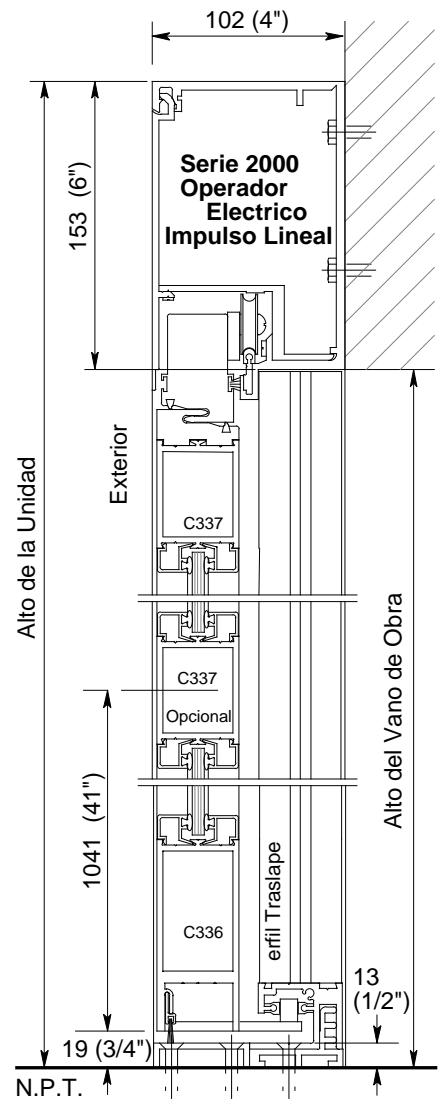
DATOS DIMENSIONALES PARA PAQUETES ESTANDAR

Medida Unidad Estandar		Maxima Apertura Corrediza*	Apertura en Emergencia	Vano de Obra	
Ancho	Alto			Ancho	Alto
2438 (8'-0")	2286 (7'-6")	914 (3'-0")	1092 (3'-7")	1092 (3'-7")	2134 (7'-0")
2743 (9'-0")	2286 (7'-6")	1067 (3'-6")	1245 (4'-1")	1245 (1245)	2134 (7'-0")
3048 (10'-0")	2286 (7'-6")	1219 (4'-0")	1397 (4'-7")	1245 (4'-1")	2134 (7'-0")
3658 (12'-0")	2286 (7'-6")	1524 (5'-0")	1702 (5'-7")	1702 (5'-7")	2134 (7'-0")
4267 (14'-0")	2286 (7'-6")	1829 (6'-0")	2007 (6'-7")	2007 (6'-7")	2134 (7'-0")
4877 (16'-0")	2286 (7'-6")	2134 (7'-0")	2311 (7'-7")	2311 (7'-7")	2134 (7'-0")

1. Para activacion, herrajes, umbrales y opciones ver **ESPECIFICACIONES ARQUITECTONICAS** iniciando en pagina A5.0 y **DETALLES DE ESPECIFICACIONES** iniciando en pagina A8.0.

2. Las secciones mostradas son con preparacion vidrio estandar de 6 mm (1/4"

* 3. El estandar de proteccion de dedos es de 89 mm (3 1/2") (ver la planta).



SECCION HORIZONTAL

Escala: 1:4 (3" = 1'-0")

Cooper 1.089d3